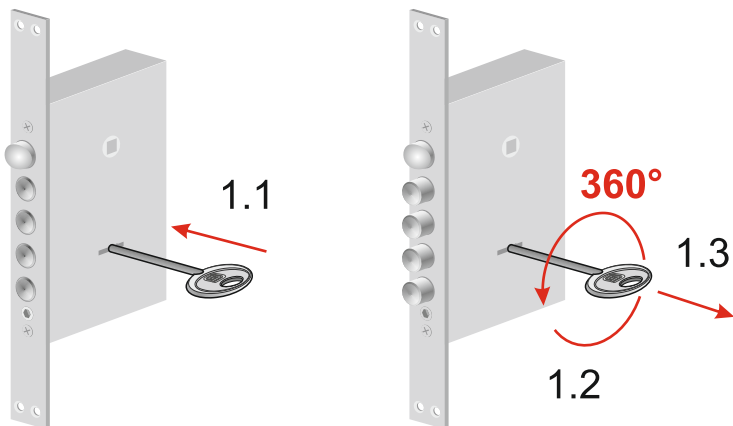
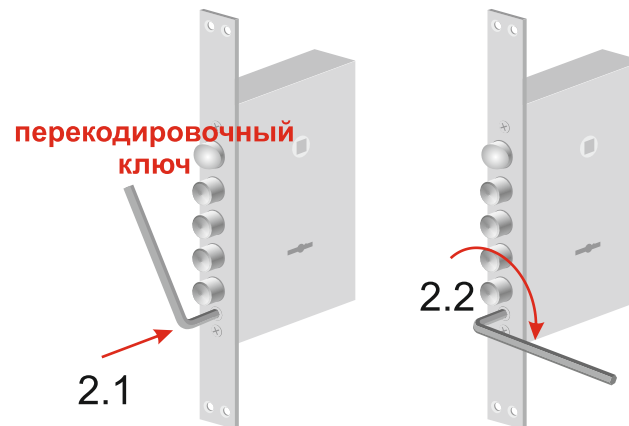


# Инструкция по перекодировке замка «Гардиан» серии «ReStart» (71.14, 75,14)

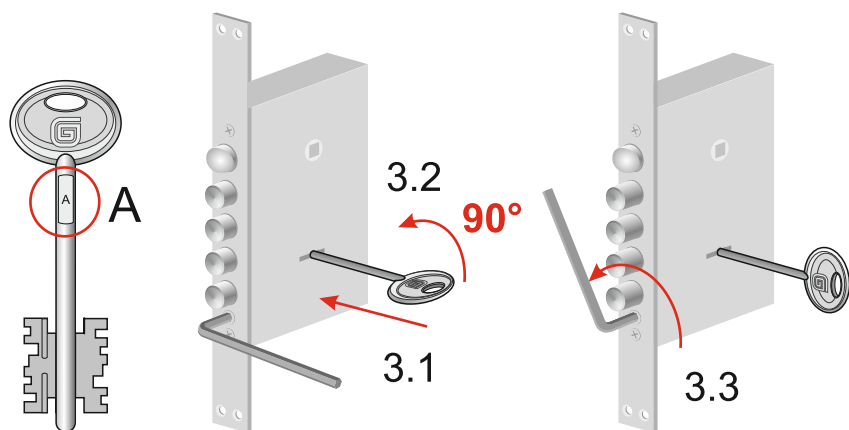
- 1** 1.1 При открытой двери вставить в замок действующий ключ. 1.2 Выдвинуть засовы наполовину (поворот ключа на один полный оборот). 1.3 Вынуть ключ из замка.



- 2** 2.1 Вставить перекодировочный ключ (шестигранного сечения) в отверстие с торцевой стороны замка. 2.2 Повернуть его по часовой стрелке до упора (будет слышен характерный щелчок).



- 3** 3.1 Вставить в замок новый ключ той же серии (А,В,С или D). 3.2 Повернуть его на 90°(в направлении выдвижения засова). 3.3 Сохраняя это положение ключа и не перемещая засовы, повернуть перекодировочный ключ в исходное положение.



- 4** 4.1 Вынуть перекодировочный ключ из шестигранного отверстия. 4.2 Повернуть новый ключ, открывая замок до упора. Перекодирование завершено. Если замок не открылся, повторить операцию перекодирования.

